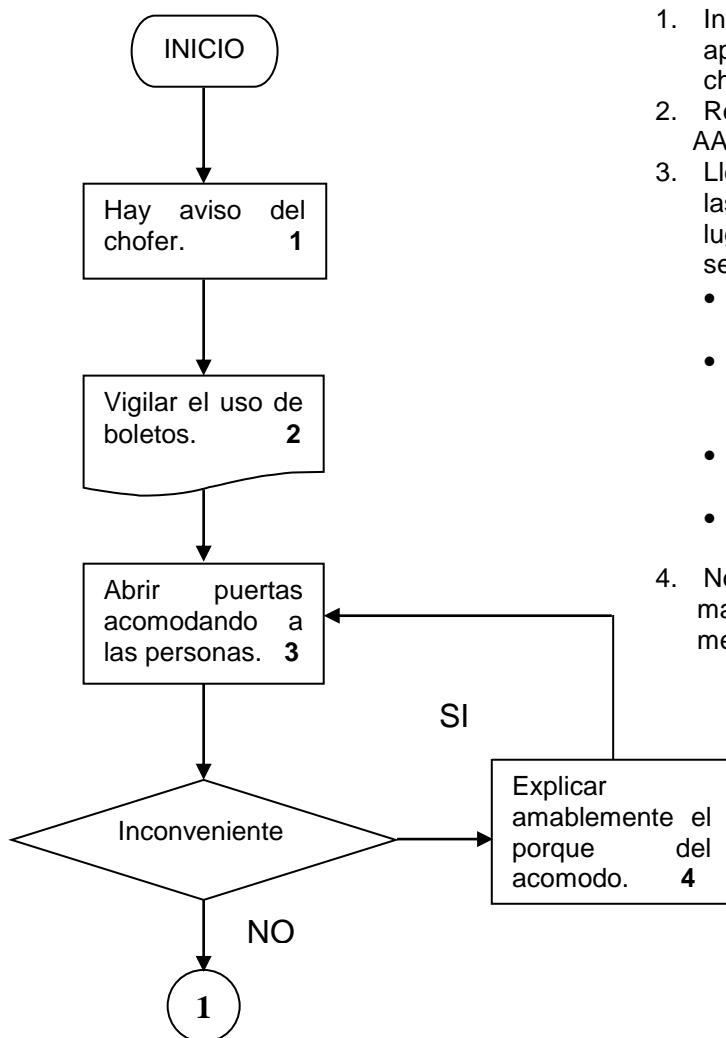


AA-SEG-048 ACOMODO DE VISITANTES EN EL VEHÍCULO PANORAMICO

Denominación: **ACOMODO DE VISITANTES EN VEHÍCULO PANORÁMICO**  
 Código: **AA-SEG-048**  
 Grado de Seguridad: **BAJO**

**Relación y dependencia**  
 Área: **ADMINISTRATIVA**  
 Departamento: **SEGURIDAD**  
 Jefe inmediato: **SUPERVISOR O JEFE DE SEGURIDAD**

**PROCEDIMIENTO QUE DESCRIBE EL ACOMODO DE VISITANTES, PARA UN MEJOR SERVICIO Y COMODIDAD AL INGRESAR AL SERVICIO DEL VEHÍCULO PANORÁMICO**



1. Iniciara abordaje para recorrido apoyándose con la boletería y/o chofer.
2. Revisar que se cumpla AA-VHP-002.
3. Llenando los vagones de acuerdo a las indicaciones del encargado del lugar así mismo observando por seguridad:
  - No vayan los niños en los extremos.
  - No haya sobre cupo en los asientos (4 adultos máximo o 6 menores de 12 años)
  - Ubicar a las personas de medio recorrido.
  - El llenado del vehículo es en un tiempo n/mayor de 10 minutos.
4. No entrar en conflictos de ninguna manera, solucionar el problema de la mejor forma.

Elaboración:

Revisión:

Aprobación:

Nombre y fecha 09/11/2004:

Nombre y fecha:

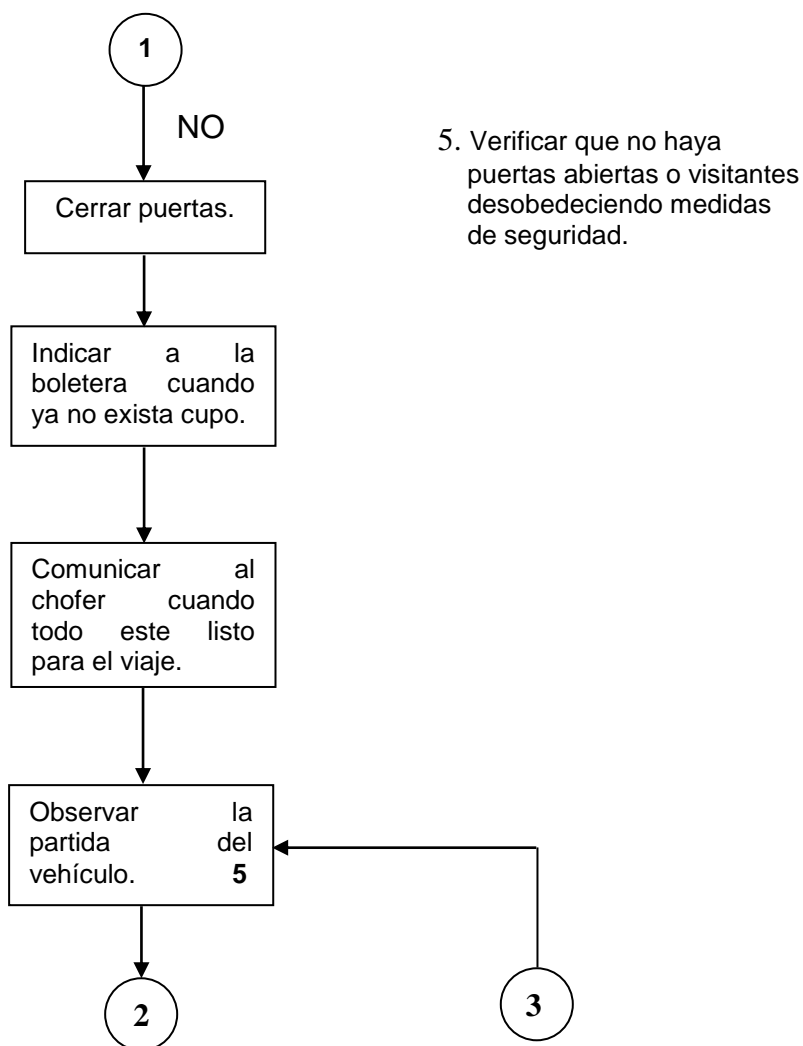
Nombre y fecha:

**AA-SEG-048 ACOMODO DE VISITANTES EN EL VEHÍCULO PANORAMICO**

Denominación: **ACOMODO DE VISITANTES EN VEHÍCULO PANORÁMICO**  
 Código: **AA-SEG-048**  
 Grado de Seguridad: **BAJO**

**Relación y dependencia**  
 Área: **ADMINISTRATIVA**  
 Departamento: **SEGURIDAD**  
 Jefe inmediato: **SUPERVISOR**

**PROCEDIMIENTO QUE DESCRIBE EL ACOMODO DE VISITANTES, PARA UN MEJOR SERVICIO Y COMODIDAD AL INGRESAR AL SERVICIO DEL VEHÍCULO PANORÁMICO**



Elaboración:

Revisión:

Aprobación:

Nombre y fecha 09/11/2004:

Nombre y fecha:

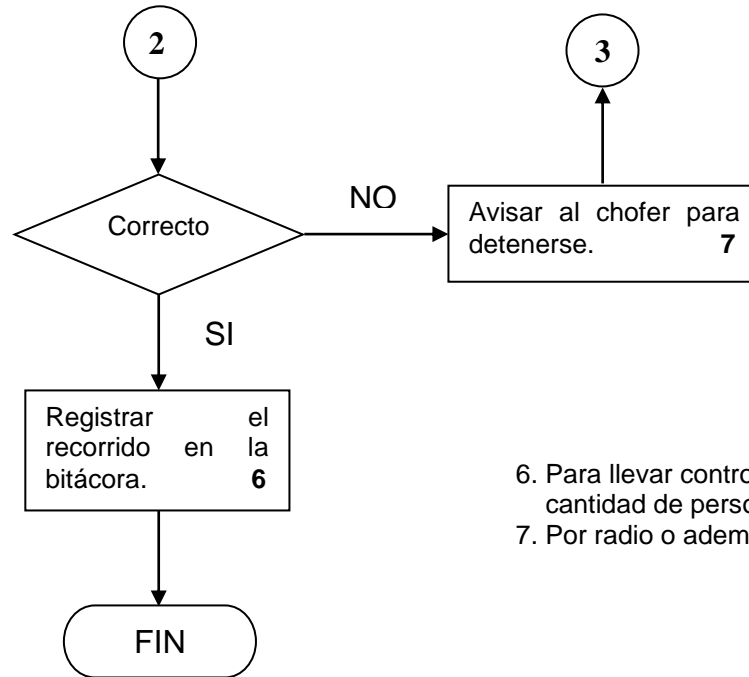
Nombre y fecha:

**AA-SEG-048 ACOMODO DE VISITANTES EN EL VEHÍCULO PANORAMICO**

Denominación: **ACOMODO DE VISITANTES EN VEHÍCULO PANORÁMICO**  
 Código: **AA-SEG-048**  
 Grado de Seguridad: **BAJO**

**Relación y dependencia**  
 Área: **ADMINISTRATIVA**  
 Departamento: **SEGURIDAD**  
 Jefe inmediato: **SUPERVISOR**

**PROCEDIMIENTO QUE DESCRIBE EL ACOMODO DE VISITANTES, PARA UN MEJOR SERVICIO Y COMODIDAD AL INGRESAR AL SERVICIO DEL VEHÍCULO PANORÁMICO**



- 6. Para llevar control de tiempo y cantidad de personas.
- 7. Por radio o ademanes.

NOTA: Si hay llamado por radio para otro servicio como lesionado, extraviado dar aviso a 08 (casetta principal). Si hay aviso para abrir puertas indicará que esta en servicio no rebasando el tiempo de abordaje (10 minutos) o en caso de emergencia se dará el servicio inmediatamente. Al abandonar la estación deberá dar aviso al supervisor de trenes o encargado al momento para que lo releven en este procedimiento.

Elaboración:

Revisión:

Aprobación:

Nombre y fecha 09/11/2004:

Nombre y fecha:

Nombre y fecha: